

Исследование поворотной системы для выемки камер

DOI: <http://dx.doi.org/10.18796/0041-5790-2023-6-55-60>

При разработке горных машин особое значение имеет их технологичность, определяющая изготовление, сборку, ремонт, надежность работы и модернизацию. Так, известны механизированные комплексы, которые эксплуатируются свыше 30 лет. Их улучшение производится встраиванием в конструкцию систем автоматизации и компьютерных программ. Расширение области применения достигается и за счет новых схем добычи. В КузГТУ и КарТУ разработаны камерные технологии с безмонтажным переходом забоя с участка на участок. Для транспорта угля в камере применяется скребковый поворотный конвейер. Система управления разрабатывается на основе баз данных многомерных классификаций с моделированием взаимодействия деталей, расчетом надежности, сборки и стоимости работ. Имеет модули прогнозирования состояния забоя на основе пакетов Ansys и Adams и устройства записи экспериментальных данных.

Ключевые слова: технологичность, камера, сложные условия, маневрирование инфологическая схема, база данных.

Для цитирования: Исследование поворотной системы для выемки камер / Д.К. Асмагамбет, Г.Д. Буялич, Г.С. Жетесова и др. // Уголь. 2023. № 6. С. 55-60. DOI: 10.18796/0041-5790-2023-6-55-60.

ВВЕДЕНИЕ

При небольшой базе машиностроительных предприятий в карагандинском регионе неучет механизмов формирования эффективности машин приводит к искажению структуры использования цехов, например в сторону увеличения площадей под ремонт.

Увеличить их жизненный цикл, в частности для механизированных крепей, достижимо при использовании поворотного конвейера (ПК). Технологичность конструкции означает и возможности простого ремонта, так, желоб конвейера, в котором движется тяговая скребковая цепь с грузом, не должен продавливаться при падении блоков минерала, так же, как и опорные листы секций крепи, при поджатии к неровностям кровли. Такие вмятины имели место в прошлом для верхняков секций крепи ОКП и решетчатых конвейеров, выполненных коробчатыми по схеме:

АСМАГАМБЕТ Д.К.

Докторант кафедры
«Технологическое оборудование,
машиностроение и стандартизация»
НАО «Карагандинский технический
университет имени Абылкаса Сагинова»,
100012, г. Караганда, Республика Казахстан,
e-mail: kenzhebaeva_d@mail.ru

БУЯЛИЧ Г.Д.

доктор техн. наук,
профессор Кузбасского Государственного
технического университета,
650000, г. Кемерово, Россия,
e-mail: gdb@kuzstu.ru

ЖЕТЕСОВА Г.С.

Доктор техн. наук,
профессор НАО «Карагандинский технический
университет имени Абылкаса Сагинова»,
100012, г. Караганда, Республика Казахстан,
e-mail: zhetesova@mail.ru

БЕЙСЕМБАЕВ К.М.

Доктор техн. наук,
профессор кафедры «Технологическое оборудование,
машиностроение и стандартизация»
НАО «Карагандинский технический
университет имени Абылкаса Сагинова»,
100012, г. Караганда, Республика Казахстан,
e-mail: Kakim08@mail.ru

АКИЖАНОВА Ж.Т.

Докторант кафедры
«Разработка Месторождений полезных ископаемых»
НАО «Карагандинский технический
университет имени Абылкаса Сагинова»,
100012, г. Караганда, Республика Казахстан,
e-mail: zhanar_1988@inbox.ru

лист – ребра жесткости. В начале они изготавливались из листов стали толщиной 10 мм (рештаки – 6 мм).

Объем работ на ремонт был сопоставим с изготовлением новых узлов, что повышало их конечную стоимость почти до стоимости нового изделия, требовало увеличения площадей для ремонта. С заменой листов с 0,01 м на 0,02 м и с 0,006 до 0,01-0,02 м эти проблемы были решены, и несмотря на утяжеление, суммарные расходы оказались ниже.

Недостатков в проектировании можно было бы избежать, имея базы данных (БД) для расчета стоимости работ, учета сборки и т.п. Их создание упрощается при выборе инфологической модели базы как многомерных классификаций (МК). Рассмотрим их особенности для крепи и поворотного конвейера (ПК) при обходе нарушенных участков [1, 2]. В настоящее время продление жизненного цикла крепей достижимо при их использовании как роботизированных, маневрирующих систем. Это возможно при разработке надежных шарнирных систем разворота става конвейера начиная с любого рештака. И тогда вместо лавы с оборудованием на 180 м будет применен стеловидный комбайн на погрузчике перед секциями крепи (до 10 шт.) и ПК длиной 30-40 м.

Методика исследований учитывает влияние конструктивного исполнения техники на длительность жизненного цикла продукции и формирование БД управления с улучшенными инфологическими моделями (МК), приспособленными для описания: кинематических и конструктивных особенностей машин, взаимосвязи ее деталей, динамики взаимодействия с горной средой на основе линеаризации уравнений динамики и конечно-элементного моделирования. В БД заложены модели забоя и схемы обрушения пород [3, 4, 5, 6], методы расчета [7, 8], камерной выемки, выполненные в Mechanical APDL (Ansys) [2, 9], а после поперечного разлома кровли в Adams (рис. 1, а) и схемы транспортирования [10, 11].

Отработана методика тестирования результатов при пересечении расчетных областей пакетов Ansys и Adams. Это достигается внесением в Ansys условий для явного отслоения основной от вышележащей кровли, когда только она нагружает секцию и давление на крепь одинаково. В Adams [12] для связи козырька с кровлей использованы поступательные шарниры translational joint, которые обеспечивают продольное смещение с трением. Для схожимости уравнений Лагранжа – Эйлера в зоне рабочих

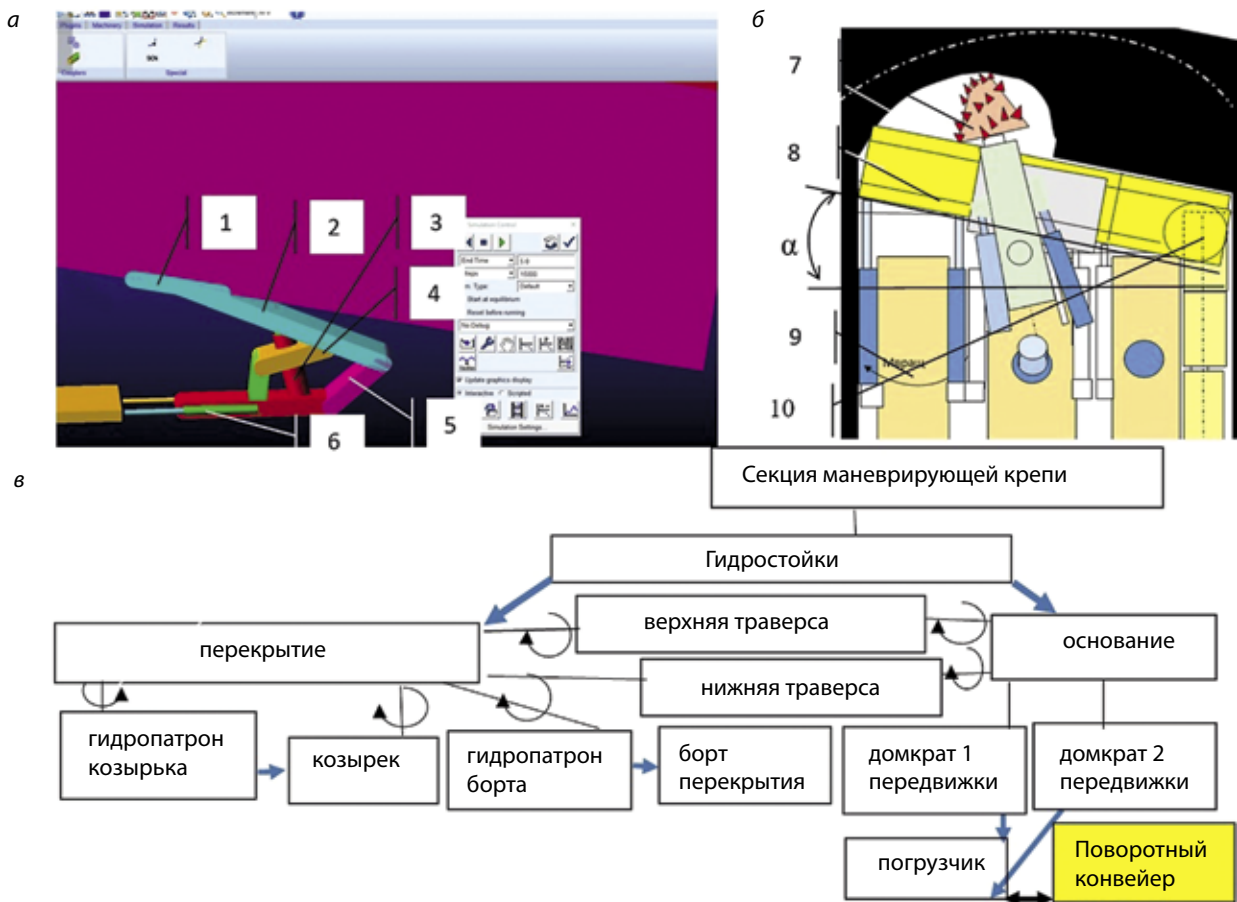
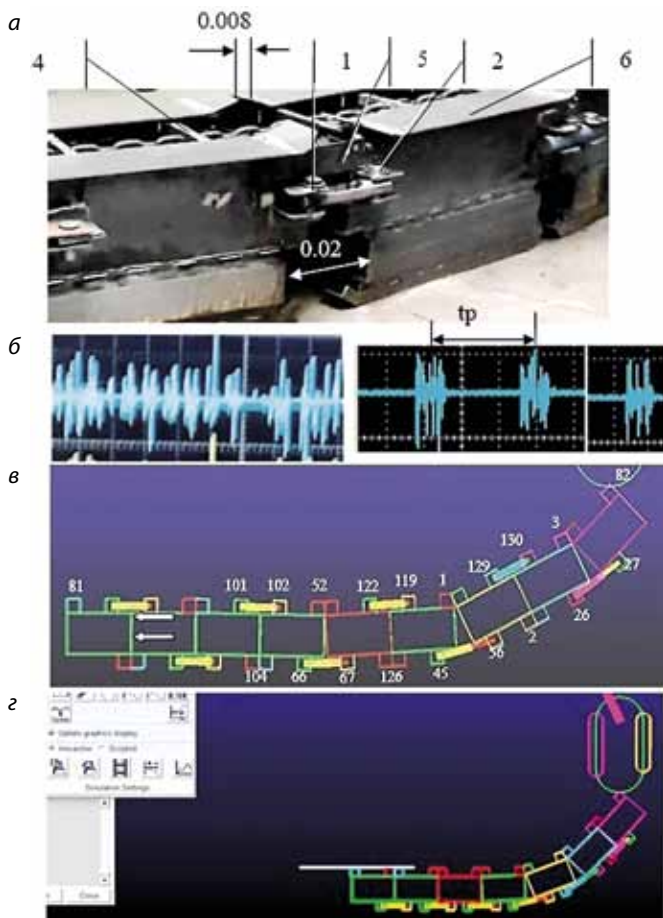


Рис. 1. Модели и схема поворота: а – Adams – передвижка с опором: 1,2 – козырек и перекрытие, 3 – гидростойка, 4, 5 верхний и нижний рычаги, 6 – домкраты передвижения и основание; б – многомерная классификация; в – 7, 8 – комбайн и погрузчик, 9 – секции, 10 – подвижное соединение поворотного конвейера и погрузчика

Fig 1. Models and layout of turning: а – Adams – movement with support: 1,2 – canopy and overlap, 3 – hydrostand, 4, 5 upper and lower arms, 6 – movement jacks and the base; б – multidimensional classification; в – 7, 8 – continuous miner and a loader, 9 – sections, 10 – flexible connection of the turning conveyor and the loader



МК подразумевает разложение объекта по горизонтали (измерения) и вертикали (уровни). Измерения есть проекции основного объекта, а уровни характеризуют вложенность структуры [13]. Каждый объект классификации – таблица. Функциональные связи узлов отмечены символами схемотехники (см. рис. 2, а) (снизу), а МК на рис. 2, б (сверху).

Таблицы содержат гиперссылки на программы Ansys и Adams на основе языков Fortran и C, а также на запросы, создаваемые средствами базы, и обеспечивают связь параметров уже по сетевому принципу. Для сборки могут использоваться приложения, как в Kompas 3d [13]. Решения Adams определяют реакции в шарнирах крепи,

Рис. 3. Исследование шарниров для поворота решетаков: а – 1 – палец в проушине и пазе серьги, 2 – палец в проушинах решетака и серьги, 4 – скребок, 5 – защитная пластина, 6 – Т-образный торец; б) осциллограмма давления в гидродомкратах натяжения в линейном положении става и при повороте на 90°, в, г – имитация протягивания конвейера в Adams

Fig. 3. Research into the hinge joints for pan turning: а – 1 – pin in the eye and groove of the eye ring, 2 – pin in the eyes of the pan and the eye ring, 4 – scraper, 5 – safety plate, 6 – T-end; б – oscillogram of the pressure in hydraulic tension jacks in the linear position of the flight and at 90° turning, в, г – simulation of conveyor pulling in Adams

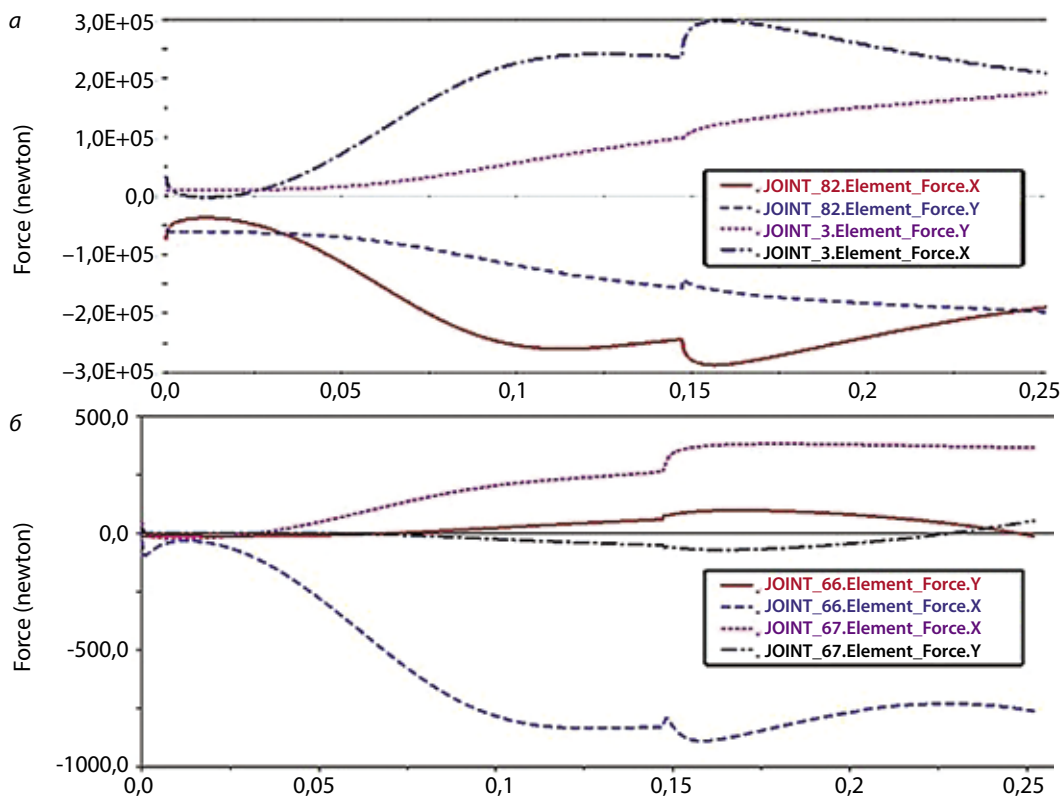


Рис. 4. Опорные реакции по номерам шарниров для положения на рис. 3, в (а) и после передвижки става конвейера на 2-3 м (б)
 Fig. 4. Reference reactions by the numbers of the hinge joints for the position shown in Fig. 3, в (а) and after moving the conveyor flight by 2-3 m (б)

зависящие от усилия гидростойки и вида сдвижения кровли. В ПК же – опорные реакции в шарнирах рештаков, по осям X и Y, их номера и положение става приведены на рис. 3, в и г.

Они зависят от тягового усилия и угла поворота рештаков. Максимальные значения приходятся на головной рештак, а на поворотно-поступательных шарнирах зависят от сил трения в них (рис. 4).

На борта при повороте действуют и реакции скребков, прижатых к ним цепью, поэтому моделирование обеспечивает полный расчет рештаков. Реакции с перемещением става конвейера на 2-3 м (см. рис. 3, г) качественно не меняются, а их максимальные значения фиксируются в БД.

На рис. 2, б МК начинается с таблицы «Поворотный конвейер». Далее – привод с мотор-редуктором (таблица Приводной рештак) и цепь со скребками. Жесткие связи между элементами отмечены прямыми отрезками. Скребки на торцах имеют ролики качения, упираемые в борт. Таблица «Поворотный конвейер» имеет 1 измерение – «Приводной рештак», а на 3 уровне – уже 2 измерения: цепь со скребками и поворотный рештак. Цепь замыкает все рештаки натяжением. Связь с поворотным рештаком – двухсторонняя, на основе поворотного и поворотно-поступательного шарнира.

Схема данных (см. рис. 2, в) представляет уровни, идущие вниз, а МК для экономии места расположили по горизонтали. МК для ПК собрана так, что представляет аналогию конструкции конвейера, хотя для крепи она – классическая классификация.

На рис. 4, б приведены осциллограммы давления в гидродомкратах натяжения. Учтем, что зоны соединения при повороте на 15° соседних рештаков с двух сторон имеют зазоры в 0,008 и 0,2 м. Через малый зазор прокатываются ролики, вызывая ударные пульсации. Причем их шаг определяется расстановкой скребков и степенью одновременности прохождения этих зон на повернутых рештаках. Они происходят почти одновременно, вызывая дифференциацию на пакеты через шаг tp .

Из анализа следует, что пакеты пульсаций формируются при устойчивой работе привода и прохождении скребков зоны зацеплений на зубьях звездочки и зазоров в 0,008 м пяти повернутых рештаков. При прямолинейном положении 4 рештаков пакеты отсутствуют.

ЗАКЛЮЧЕНИЕ

Проектирование конструкций, обеспечивающее технологичность и возможности совершенствования, повышает эффективность использования, обеспечивает расширение области применения машины, а также улучшает структуру оборудования цехов по изготовлению и ремонту техники.

Определена компоновка камерного забоя, создана методика расчета параметров крепи и ПК и уточнены их значения, обеспечивающие технологичность конструкции. Этому способствует сетевая БД для расчетов надежности, стоимости, сборки и прогнозирования. Для снижения неравномерности нагрузки рекомендованы 12-лучевые

звездочки при уменьшенном в 1,5 раза шаге расстановки скребков, что снизит и реакции их отпора на борт рештака. Утолщение рештаков выполнено с 0,006 до 0,012 мм, что позволило повысить высоту желоба, отказаться от Т-образных направляющих, поднять грузоемкость конвейера в 1,3 раза и устранить вдавливание листов. Основные элементы прошли практическую проверку.

Список литературы

1. Разработка базовой технологии выемки ископаемого с поворотом / Г.С. Жетесова, К.М. Бейсембаев, Н.С. Малыбаев, и др. // Известия томского политехнического университета. Инжиниринг георесурсов. 2018. № 8. С. 37-49.
2. Исабек Т.К., Камаров Р.К., Мухамеджанов С.Д. К проблеме отработки локальных участков угольных пластов в карагандинском угольном бассейне // Вестник национальной академии горных наук, научно-практический специализированный журнал. 2018. № 2. С. 14-20.
3. Механизация горных работ на рудниках верхнекамского месторождения солей / Д.А. Носов, Т.Т. Фатыхов, А.А. Елькин, А.А. и др. // Горный журнал. 2021. № 4. С.11-16.
4. Gaofeng Song, Yoginder Chugh, Jiachen Wang. A numerical modelling study of longwall face stability in mining thick coal seams in China // Int. J. of Mining and Mineral Engineering. 2017. Vol. 8. No 1. P. 35-55.
5. Разработка модели лавы для системы управления механизированной крепью с обратной связью / К.М. Бейсембаев, Н.С. Малыбаев, С. К. Тутанов, и др. // Горный журнал. 2019. № 8. С.38-43.
6. Моделирование численными методами процессов обрушения пород кровли / Ю.М. Говорухин, С.В. Риб, А.М. Никитина и др. // Горный журнал. 2019. № 4. С. 23–26.
7. Łukasz BOŁOZ1A. Dynamic model of a longwall shearer with a chain haulage system // Acta Montanistica Slovaca. 2022. Vol. 27. No 3. P. 589-606.
8. Shuang Wang, Deyong Li, Kun Hu. Analysis and Experimental Study on Pressure Characteristics of Supporting Roller Group of Pipe Belt Conveyor // Hindawi Shock and Vibration Volume. 2019. Article ID 7061847. P. 1-7.
9. Лысенко М.В., Аушев Е.В., Дудин А.А. Способы повышения полноты извлечения запасов угля // Уголь. 2022. № 11. С. 48-54. DOI: 10.18796/0041-5790-2022-11-48-54.
10. Modelling and simulation of an adsorption process using activated carbon from coconut shells / Edward Samuel Efreteuei, Idowu Iyabo Olateju, John Olusoji Owolabi et al. // A ARPJ Journal of Engineering and Applied Sciences. May 2022. Vol. 17. No 9. P. 932-946.
11. State-of-the-art ultrasonic sensor designed to improve longwall production rates and operation safety / Sławomir Bartoszek, Sebastian Jendrysik, Joanna Rogala-rojek et al. // Acta Montanistica Slovaca. 2021. Vol. 26. No 1. P. 149-160.
12. Kinematics and singularity analysis of 3-PRS parallel kinematic mechanism / Liaquat Ali Khan, Muhammad Faizan Shah, Muhammad Ramiz et al. // ARPJ Journal of Engineering and Applied Sciences. 2022. Vol 17. No. 8. P. 849 -857.
13. Бейсембаев К.М. Демонстрационная разработка элементов баз автоуправления // Современные наукоемкие технологии. 2015. № 9. С. 9-13.

Original Paper

UDC 621.55.33 © D.K. Asmagambet, G.D. Buyalich, G.S. Zhetesova, K.M. Beisembayev, Zh.T. Akizhanova, 2023
 ISSN 0041-5790 (Print) • ISSN 2412-8333 (Online) • Ugol' – Russian Coal Journal, 2023, № 6, pp. 55-60
 DOI: <http://dx.doi.org/10.18796/0041-5790-2023-6-55-60>

Title**INVESTIGATION OF THE ROTARY SYSTEM FOR REMOVING CHAMBERS****Authors**

Asmagambet D.K.¹, Buyalich G.D.², Zhetesova G.S.¹, Beisembayev K.M.¹, Akizhanova Zh.T.¹

¹ NJSC Karaganda Technical University named after A. Saginov, Karaganda, 100017, Kazakhstan

² Kuzbass State Technical University, Kemerovo, 650000, Russian Federation

Authors Information

Asmagambet D.K., Doctoral student of the Department of Technological Equipment, Mechanical Engineering and Standardization, e-mail: kenzhebaeva_d@mail.ru

Buyalich G.D., Doctor of Engineering Sciences, Professor, e-mail: gdb@kuzstu.ru

Zhetesova G.S., Doctor of Engineering Sciences, Professor, e-mail: zhetesova@mail.ru

Beisembayev K.M., Doctor of Engineering Sciences, Professor of the Department of Technological Equipment, Mechanical Engineering and Standardization, e-mail: Kakim08@mail.ru

Akizhanova Zh.T., Doctoral student of the Department of Mineral Deposit Development, e-mail: zhanar_1988@inbox.ru

Abstract When developing mining machines, their manufacturability, which determines the manufacture, assembly, repair, reliability of operation and modernization, is of particular importance. Thus, mechanized complexes are known that have been in operation for over 30 years. Their improvement is made by embedding in the design of automation systems and computer programs. The expansion of the scope is also achieved through new production schemes. In KuzGTU and KarTU, chamber technologies have been developed with a non-assembly transition of the face from site to site. A scraper turning conveyor is used to transport coal in the chamber. The control system is developed on the basis of databases of multidimensional classifications with modeling of the interaction of parts, calculation of reliability, assembly and cost of work. It has downhole state prediction modules based on Ansys and Adams packages and experimental data recording devices.

Keywords

Manufacturability, Camera, Difficult conditions, Maneuvering, Infological scheme, Database.

References

- Zhetesova G.S., Beysembayev K.M., Malybaev N.S. et al. Development of the basic technology for mining of minerals with turning. *Izvestiya Tomskogo politehnicheskogo universiteta. Inzhiniring geosursov*, 2018, (8), pp. 37-49. (In Russ.).
- Isabek T.K., Kamarov R.K. & Mukhamedjanov S.D. Regarding the challenge of mining local areas of coal seams in the Karaganda coal basin. *Vestnik Nacional'noj akademii gornyh nauk*, 2018, (2), pp. 14-20. (In Russ.).

- Nosov D.A., Fatykhov T.T., Yel'kin A.A. et al. Mechanization of mining operations at the mines of the Verkhnekamskoye salt deposit. *Gornyj zhurnal*, 2021, (4), pp. 11-16. (In Russ.).
- Gaofeng Song, Yoginder Chugh & Jiachen Wang. A numerical modelling study of longwall face stability in mining thick coal seams in China. *Int. J. of Mining and Mineral Engineering*, 2017, Vol. 8, (1), pp. 35-55.
- Beyssembayev K.M., Malybaev N.S., Tutanov S.K. et al. Development of the longwall model for the closed-loop control system of the powered roof support. *Gornyj zhurnal*, 2019, (8), pp. 38-43. (In Russ.).
- Govorukhin Yu.M., Rib S.V., Nikitina A.M. et al. Numerical modelling of roof collapse processes. *Gornyj zhurnal*, 2019, (4), pp. 23-26. (In Russ.).
- Łukasz BOŁOZ1A. Dynamic model of a longwall shearer with a chain haulage system. *Acta Montanistica Slovaca*, 2022, Vol. 27, (3), pp. 589-606.
- Shuang Wang, Deyong Li & Kun Hu. Analysis and Experimental Study on Pressure Characteristics of Supporting Roller Group of Pipe Belt Conveyor. *Hindawi Shock and Vibration Volume*, 2019, Article ID 7061847, pp. 1-7.
- Lysenko M.V., Aushev E.V. & Dudin A.A. Ways to increase the recovery ratio of coal reserves. *Ugol'*, 2022, (11), pp. 48-54. (In Russ.). DOI: 10.18796/0041-5790-2022-11-48-54.
- Edward Samuel Efreteui, Idowu Iyabo Olateju, John Olusoji Owolabi & Abdulwahab Giwa. Modelling and simulation of an adsorption process using activated carbon from coconut shells. *ARPN Journal of Engineering and Applied Sciences*, May 2022, Vol. 17, (9), pp. 932-946.
- Slawomir Bartoszek, Sebastian Jendrysik, Joanna Rogalarejek, Mariusz Woszczyński, Krzysztof Krauze & Jarosław Joostberens. State-of-the-art ultrasonic sensor designed to improve longwall production rates and operation safety. *Acta Montanistica Slovaca*, 2021, Vol. 26, (1), pp. 149-160.
- Liaquat Ali Khan, Muhammad Faizan Shah, Muhammad Ramiz & Kamaran Nazir. Kinematics and singularity analysis of 3-PRS parallel kinematic mechanism. *ARPN Journal of Engineering and Applied Sciences*, 2022, Vol. 17, (8), pp. 849-857.
- Beyssembayev K.M. Demo development of autocontrol base elements. *Sovremennye naukoymkie tehnologii*, 2015, (9), pp. 9-13. (In Russ.).

For citation

Asmagambet D.K., Buyalich G.D. Zhetesova G.S., Beisembayev K.M. & Akizhanova Zh.T. Investigation of the rotary system for removing chambers. *Ugol'*, 2023, (6), pp. 55-60. (In Russ.). DOI: 10.18796/0041-5790-2023-6-55-60.

Paper info

Received March 9, 2023

Reviewed May 10, 2023

Accepted May 26, 2023